

Согласовано:

Глава

муниципального
образования города Бердска

«  Е.А. Шестернин
» 2018г.

Согласовано:

Директор
МКУ «Управление
образования и молодёжной
политики» города Бердска

«  Ж.Л. Тузова
» 2018г.

Согласовано:

Командир

полка ДПС ГИБДД ГУ МВД России
по Новосибирской области
полковник полиции

«  В.В. Бокланов
» 2018г.

Утверждаю:

Заведующий МАДОУ «Детский сад
общеразвивающего вида с
приоритетным осуществлением
деятельности по художественно-
эстетическому развитию детей №22
«Тополёк» города Бердска

«  И.М. Демина
» 2018г.

ПАСПОРТ

дорожной безопасности образовательной организации
Муниципального автономного дошкольного образовательного учреждения
«Детский сад общеразвивающего вида с приоритетным осуществлением
деятельности по художественно-эстетическому развитию детей №22
«Тополёк»
города Бердска Новосибирской области

г. Бердск

2018г

Содержание.

Пояснительная записка паспорта дорожной безопасности МАДОУ № 22

I. Общие сведения о МАДОУ № 22

II. План-схемы МАДОУ № 22

III. План работы по профилактике детского дорожно-транспортного травматизма.

IV. Предложения родительской общественности МАДОУ № 22

V. Предложения отделения ГИБДД

VI. Приложения

- План мероприятий по профилактике детского дорожно-транспортного травматизма МАДОУ № 22 «Тополёк»
- Инструкция ответственного за организацию работы по профилактике Детского дорожно-транспортного травматизма.
- Содержание уголков безопасности дорожного движения в группах МАДОУ № 22
- Содержание уголков для родителей (законных представителей) по изучению правил дорожного движения.

Пояснительная записка паспорта дорожной безопасности МАДОУ № 22

Паспорт дорожной безопасности (далее Паспорт) МАДОУ № 22 (далее – МАДОУ) является информационно-справочным документом, в котором отражаются сведения о соответствии МАДОУ требованиям дорожной безопасности, и устанавливаются требования, подтверждающие готовность МАДОУ обеспечивать проведение необходимых мероприятий по защите воспитанников, связанных с дорожно-транспортным происшествием.

Разработка Паспорта осуществляется администрацией МАДОУ с учетом настоящих требований и предложений органов государственной инспекции безопасности дорожного движения г. Бердска. Заведующий МАДОУ организует процедуру согласования Паспорта с органами государственной инспекции безопасности дорожного движения, затем утверждает его.

Паспорт составляется на текущий период и дополняется или корректируется по мере внесения изменений в документальные сведения, включенные в Паспорт, с указанием причин и даты их внесения (например, завершение реконструкции или капитального ремонта, изменение схемы, и другие). При заполнении Паспорта разрешается вносить дополнительную информацию с учетом особенностей объекта образования.

Актуализация паспорта (переоформление) осуществляется каждые 3 года с момента его утверждения. Уточнение данных осуществляется ежегодно по состоянию на 1 сентября текущего года.

Паспорт регистрируется в установленном делопроизводством порядке, ведется отдельным переходящим делом. Паспорт хранится в сейфе в служебном кабинете заведующего МАДОУ.

По окончании срока действия паспорта, его повреждении и невозможности дальнейшего ведения оформляется новый паспорт, в который из ранее заведённого паспорта переносится информация, не утратившая значения на момент его переоформления. Ранее заведенный паспорт хранится 3 года, уничтожается в установленном порядке и проходит процедуру повторного согласования.

I Общие сведения

- 1.1 Наименование учреждения: Муниципальное автономное дошкольное образовательное учреждение «Детский сад общеразвивающего вида с приоритетным осуществлением деятельности по художественно-эстетическому развитию детей № 22 «Тополёк».
Краткое наименование – МАДОУ № 22
(Наименование ОУ)
- 1.2 Тип ОУ дошкольная образовательная организация
- 1.3 Юридический адрес ОУ: 633010, Новосибирская область, г. Бердск К. Маркса 37
- 1.4 Фактический адрес ОУ: 633010, Новосибирская область, г. Бердск К. Маркса 37
633010, Новосибирская область, г. Бердск К. Маркса 29/1
- 1.5 Руководитель ОУ: Заведующий Демина Ирина Михайловна (8-383-41) 3-09-57
(фамилия, имя, отчество)
(телефон)
- 1.6 Заместитель Заведующего по АХЧ Дробынина Ирина Александровна 8-383-41 3-09-57
(фамилия, имя, отчество) (телефон)
- 1.7 Ответственный за мероприятия по профилактике детского дорожного травматизма: старший воспитатель Ячменёва Светлана Викторовна (8-383-41) 3-09-57
(фамилия, имя, отчество)
(телефон)
- 1.8 Ответственные от Госавтоинспекции:
- старший инспектор группы по пропаганде ПДПС ГИБДД ГУ МВД России по Новосибирской области капитан полиции Гейнисман Ольга Николаевна 232-60-06, 8-953-786-91-79
(должность) (фамилия, имя, отчество) (телефон)
- инспектор группы по пропаганде ПДПС ГИБДД ГУ МВД России по Новосибирской области майор полиции Христюлова Светлана Петровна 232-60-06, 8-913-928-86-07
(должность) (фамилия, имя, отчество) (телефон)
- 1.9 Руководитель или ответственный работник дорожно-эксплуатационной организации,
осуществляющей содержание УДС: Директор МБУ ЦМУ по г. Бердску: Сысоев Игорь Иванович (8-383-41) 3-24-94
(фамилия, имя, отчество) (телефон)
- 1.10 Количество воспитанников (учащихся) 307 человек
- 1.11 Наличие уголка по БДД имеется во в всех возрастных группах
(если имеется, указать место
расположения)
- 1.12 Наличие класса по БДД нет
(если имеется, указать место
расположения)
- 1.13 Наличие автогородка (площадки) по БДД не имеется

1.14 Наличие автобуса в ОУ нет

1.15 Режим МАДОУ №22: рабочие дни – с 07.00 до 19.00;
нерабочие дни – суббота, воскресенье, праздники.
время занятий в ДОУ: 9.00-10.30.
совместная деятельность: 7.00-9.00, 10.30-19.00

1.16 Телефоны оперативных служб:

Единый номер вызова служб экстренного реагирования – 112;

Дежурный ЕДДС по г. Бердску – 2-18-18, 2-63-93;

Пожарная часть – 01; 4-26-89, 5-80-21; сот. 101;

Полиция – 02; 3-00-23; сот. 102;

Скорая медицинская помощь – 03; 3-02-74, 2-13-28, 2-10-09; сот. 103;

Дежурный ФСБ – 2-22-92;

Бердский поисково-спасательный отряд – 2-41-88; 8-952-913-03-18.

II. План-схемы МАДОУ № 22

2.1. Район расположения МАДОУ № 22, безопасный маршрут движения детей.

БЕЗОПАСНЫЙ МАРШРУТ ДВИЖЕНИЯ ДЕТЕЙ

Муниципальное автономное дошкольное образовательное учреждение
«Детский сад общеразвивающего вида с приоритетным осуществлением деятельности
по художественно-эстетическому развитию детей № 22 «Тополёк»
633010, НСО, г. Бердск, ул. К.Маркса, 37



- Жилая застройка
- Проезжая часть
- Тротуар
- Направление безопасного движения детей

- Ограждение образовательного учреждения
- Пешеходное ограждение (50 м от дорожных знаков 5.19.1, 5.19.2)
- Искусственное освещение



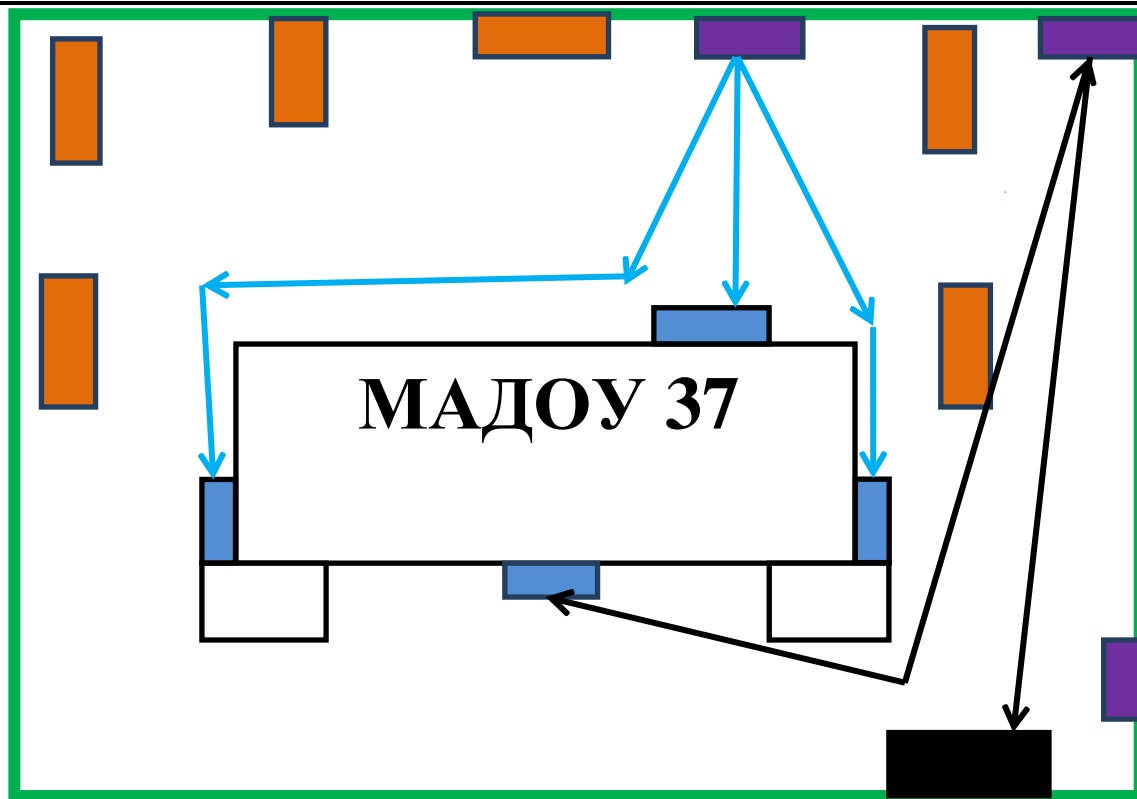
Пешеходные переходы (5.19.1, 5.19.2)

2.2. Пути движения транспортных средств к местам разгрузки/погрузки и рекомендуемых безопасных путей передвижения детей по территории образовательного учреждения.

К. Маркса 37

Городской парк

Улица К. Маркса



К. МАР
КСА
39








К. Мар
кса
35

Ленина
54/1

Ленина 54

Ленина
54 а

Улица Ленина

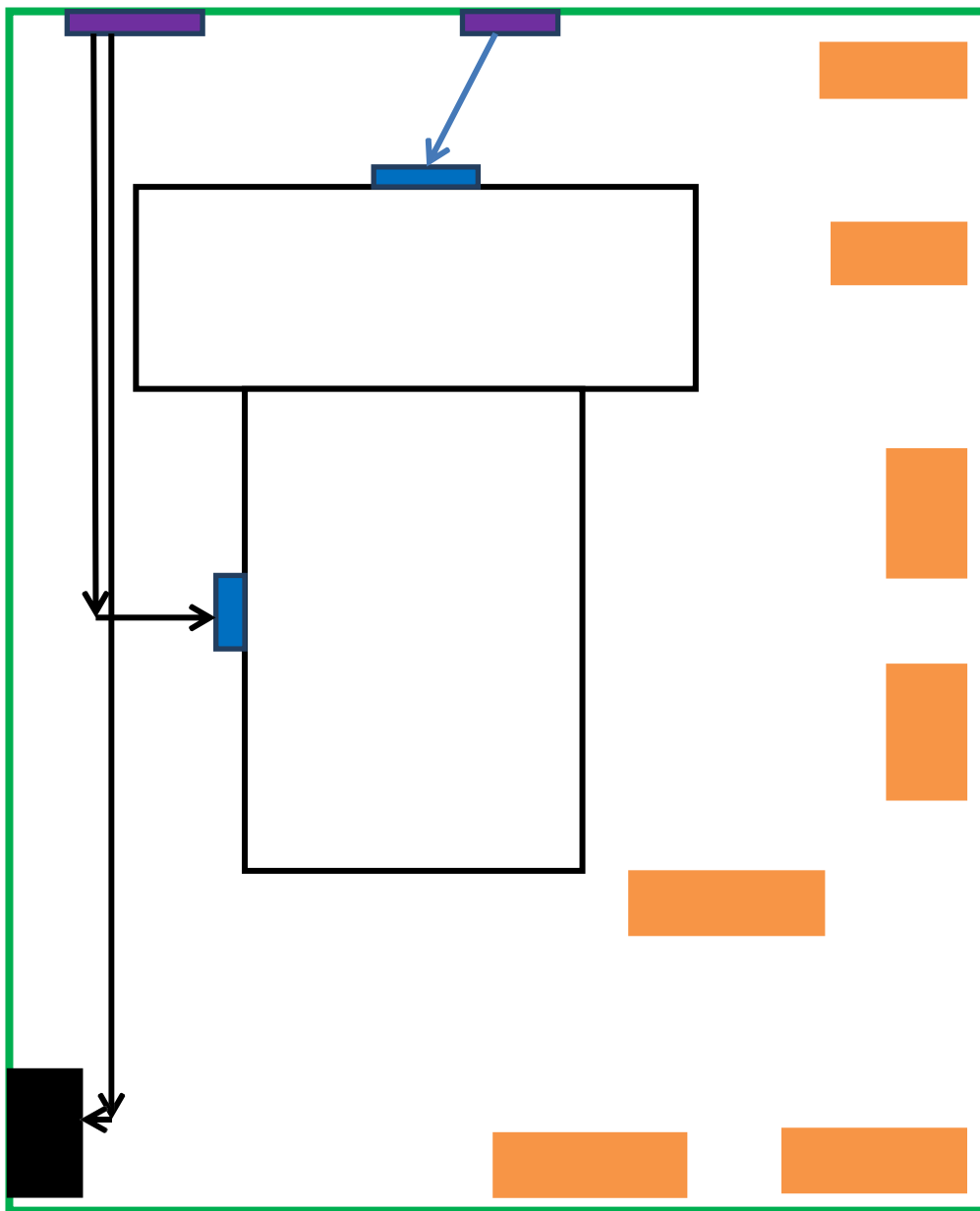
-  жилая застройка
-  веранды
-  склад
-  ограждение учреждения
-  пути движения транспорт. средств разгрузки/погрузки
-  направление безопасного движения детей
-  вход и въезд на территорию

К. Маркса 29/1

Улица К.Маркса

К. Маркса 31
29

К Маркса



ограждение учреждения



жилая застройка



склад

средств



веранды



вход и въезд на территорию



направление безоп. движ. детей



пути движения транспорт.

средств к месту разгрузки

III. План работы по профилактике детского дорожно-транспортного травматизма.

В МАДОУ № 22 большое внимание уделяется обучению детей правилам дорожного движения. Основными задачами обучения являются:

1. Совершенствование работы МАДОУ № 22 и семьи по изучению правил безопасности движения.
2. Знакомство детей с правилами этичного и безопасного поведения на улице, в транспорте.
3. Формирование умений самостоятельно пользоваться полученными знаниями, правильно вести себя в экстремальных ситуациях.

Работа по профилактике детского дорожно-транспортного травматизма проводится во всех возрастных группах.

Утвержден приказом
 МАДОУ 22 от « 22 » 2022 № 58-02
 И.М. Демина



**План мероприятий по профилактике детского
 дорожно-транспортного травматизма
 МАДОУ № 22 «Тополёк»**

№	Мероприятия	Участники	Ответственный
Август 2022 уч. год			
Работа с педагогами			
1	Разработка, утверждение перспективного плана мероприятий по профилактике ДДТТ в ДОУ на 2022- 2023 учебный год	воспитатели групп	старший воспитатель, заведующий ДОУ
2	Оформление наглядной информации по правилам безопасного поведения детей на дороге	воспитатели групп	старший воспитатель
Работа с детьми			
1	Беседы с воспитанниками «Моя улица», «Пешеходный переход»	дети, воспитатели	воспитатели
2	Чтение произведений и рассматривание иллюстраций	дети, воспитатели	воспитатели
3	Целевая прогулка «Виды транспорта»	дети, воспитатели	воспитатели
4	Сюжетно-ролевые игры «Постовой», «На дороге»	дети, воспитатели	воспитатели
Работа с родителями			
1	Анкетирование родителей «Я и мой ребенок на улице»	родители	воспитатели
2	Оформление информационного «уголка безопасности», папок-передвижек для родителей	родители	воспитатели
3	Беседа с родителями «Ребенок – главный пассажир»	родители	воспитатели
Сентябрь			
Работа с педагогами			
1	Обзор статей изданий периодической печати по теме «Профилактика ДДТТ и ПДД» (журналы «Дошкольное воспитание», «Дошкольная педагогика», «Воспитатель ДОУ»)	воспитатели	старший воспитатель
2	Обновление материалов в уголках групп по ПДД	воспитатели	старший воспитатель
3	Консультации с воспитателями и специалистами «Взаимодействие с семьей по предупреждению дорожно-транспортного травматизма дошкольников»	воспитатели	старший воспитатель, заведующий ДОУ
4	Размещение актуальной информации на официальном сайте МАДОУ № 22	воспитатели	старший воспитатель
5	Инструктаж с воспитателями: «предупреждение детского дорожно-транспортного травматизма»	воспитатели	старший воспитатель
Работа с детьми			
1	День знаний ПДД	дети, воспитатели	воспитатели, старший воспитатель
2	Проведение в группах бесед по правилам дорожного движения «Урок безопасности»	дети, воспитатели	воспитатели
3	Экскурсии по городу с воспитанниками на улицы города к регулируемым и нерегулируемым перекресткам: «Перекресток», «Наблюдение за движением пешехода»	дети, воспитатели	воспитатели, старший воспитатель
4	Выставка детских рисунков: «Светофор», «Улицы нашего города»	дети, воспитатели	воспитатели
5	Просмотр мультимедийной презентации «Внимание	воспитатели	воспитатели

	дорога»	воспитатели	воспитатели
6	Дидактические игры «Светофор», «Водители»	дети, воспитатели	воспитатели
7	Участие в III Всероссийском конкурсе рисунков по ПДД «Со светофоровой наукой по дороге в школу, в детский сад»	дети, воспитатели	воспитатели
Работа с родителями			
1	Оформление уголков безопасности дорожного движения «Родители, вам подражают!»	родители	воспитатели
2	Индивидуальные беседы с родителями о соблюдении правил безопасности детей на дороге	родители	воспитатели
3	Консультация для родителей «Как знакомить детей с правилами дорожного движения»	родители	воспитатели
4	Общее родительское собрание на тему «Типичные случаи детского травматизма и меры его предупреждения»	родители	заведующий ДОУ
Октябрь			
Работа с педагогами			
1	Пополнение наглядного и демонстрационного материала, обновление предметно развивающей среды	воспитатели	воспитатели
2	Консультация для воспитателей «Предупреждение детского дорожно-транспортного травматизма»	воспитатели	старший воспитатель
3	Подготовка к участию в акции по ПДД: «Пристегнись», оформление буклетов, памяток «Пристегнись сам и пристегни ребенка»	воспитатели	старший воспитатель, заведующий ДОУ
4	Показ видеороликов «Детские удерживающие средства- о правильном выборе и установке»	воспитатели	старший воспитатель
Работа с детьми			
1	Рисунки, аппликации, лепка на тему «Дорожные знаки», «Светофор», «Виды транспорта»	дети, воспитатели	воспитатели
2	Чтение стихов, произведений про ПДД	дети, воспитатели	воспитатели
3	Совместная деятельность детей на макете «Улицы города»	дети, воспитатели	воспитатели, старший воспитатель
4	Рассматривание иллюстраций «На дороге»	дети, воспитатели	воспитатели
Работа с родителями			
1	Консультация для родителей «Внимание, дети на улице!»	родители	воспитатели
2	Участие родителей в проведении «Неделя безопасности дорожного движения» (выставки, рисунки, беседы)	родители	воспитатели
3	Обновление уголка безопасности для родителей	родители	воспитатели

Ноябрь			
Работа с педагогами			
1	Конкурс среди групп «Книжка-малышка по ПДД»	воспитатели	воспитатели
2	Мероприятия ко Дню памяти жертв ДТП	воспитатели	воспитатели, старший воспитатель
3	Распространение опыта работы по соблюдению ПДД детьми на сайтах, информационном сайте ДОУ	воспитатели	воспитатели, старший воспитатель
4	Участие старшего государственного инспектора отделения пропаганды БДД отдела ДНиПБДД УГИБДД ГУ МВД России по НСО в проведении образовательной деятельности по правилам дорожного движения	воспитатели	Старший государственный инспектор отделения пропаганды БДД отдела ДНиПБДД УГИБДД ГУ МВД России по НСО
Работа с детьми			
1	Организация и проведение игр по ПДД в совместной деятельности с детьми всех возрастных групп	дети, воспитатели	воспитатели
2	Беседа с детьми о пользе работы светофора	дети, воспитатели	воспитатели
3	Инструктажи с детьми «Правила поведения на остановке и в общественном транспорте»	дети ст.-подг. групп, воспитатели	воспитатели
4	Театрализованное представление «Зеленый огонек»	воспитатели	старший воспитатель
Работа с родителями			
1	Оформление папок-передвижек в групповых комнатах по ПДД «Школа пешеходных наук»	родители	воспитатели
2	Привлечение родителей к участию в акции «Родительский патруль»	родители	воспитатели, старший воспитатель
Декабрь			
Работа с педагогами			
1	Консультация для педагогов: «Оказание первой помощи в случае травматизма», «Формирование у дошкольников сознательного отношения к вопросам личной безопасности окружающих»	воспитатели	старший воспитатель
2	Подготовка к участию в конкурсах, по ПДД разного уровня	воспитатели	старший воспитатель
Работа с детьми			
1	Беседы с детьми «Аккуратность - гололед на дороге нас спасет» чтение литературы, рассматривание иллюстраций по безопасности	дети, воспитатели	воспитатели
2	Целевые прогулки с детьми «Дорога зимой»	дети, воспитатели	воспитатели

3	«Минутки безопасности» обсуждение ситуаций возникших на дороге	дети, воспитатели	воспитатели
4	Проведение в старших- подготовительных группах КВН по ПДД «Безопасное движение»	дети, воспитатели	воспитатели, старший воспитатель
Работа с родителями			
1	Тематическая беседа с родителями «Осторожно, гололед»	родители	воспитатели
2	Оформление информационного стенда для родителей по ПДД «Дорога в зимний период времени».	родители	воспитатели
Январь			
Работа с педагогами			
1	Обсуждение проблемы дорожно-транспортного травматизма на Педагогическом совете	воспитатели	старший воспитатель
2	Анкетирование педагогов ДОУ по работе по профилактике ДДТТ	воспитатели	старший воспитатель
Работа с детьми			
1	Городской конкурс детского рисунка по профилактике безопасности дорожного движения «Детству безопасные дороги»	дети, воспитатели	старший воспитатель, воспитатели
2	Сюжетно-ролевые игры «Поездка в автомобиле», «Водители и пешеходы»	дети, воспитатели	воспитатели
3	Развлечение «Мой друг – Светофорик»	дети, воспитатели	музыкальный руководитель
Работа с родителями			
1	Оформление плана-схемы «Мой безопасный путь к ДОУ»	родители	воспитатели
2	Анкетирование родителей «Я и мой ребенок на улицах города»	родители	старший воспитатель, воспитатели
Февраль			
Работа с педагогами			
1	Пополнение атрибутов в групповых уголках	воспитатели	воспитатели
2	Консультация «Организация изучения правил дорожного движения с детьми»	воспитатели	старший воспитатель
3	Консультация с педагогами «Психофизические особенности дошкольников и их поведение на дороге»	воспитатели	педагог-психолог
Работа с детьми			
1	Выставка рисунков «Не попади в беду на улице»	дети, воспитатели	старший воспитатель, воспитатели
2	Беседы: «Чем опасен гололед»	дети, воспитатели	воспитатели
3	Развлечение в старшей группе «Путешествие в страну Светофорию»	дети, воспитатели	музыкальный руководитель
4	Просмотр мультипликационных фильмов,	дети, воспитатели	воспитатели

	видеофильмов по ПДД «Детям о правилах дорожного движения», Школа дорожной науки», «Уроки у тетюшки совы»		
Работа с родителями			
1	Консультация для родителей «Учить безопасности –это важно»	родители	воспитатели
2	Оформление папок-передвижек в групповых комнатах по ПДД «Правила дорожные детям знать положено»	родители	воспитатели
Март			
Работа с педагогами			
1	Консультация «Формирование у детей старшего дошкольного возраста навыков безопасного поведения на улицах и дорогах»	воспитатели	старший воспитатель
2	Обновление информации по предупреждению ДДТТ на сайте ДОУ	воспитатели	старший воспитатель
Работа с детьми			
1	Чтение художественной литературы «Скверная история», «Улица, где все спешат», «Мальчик и сто автомобилей»	дети, воспитатели	воспитатели
2	Просмотр мультипликационных фильмов, презентаций, видеофильмов по ПДД «Учим вместе дорожные знаки»	дети, воспитатели	воспитатели
3	Беседы с детьми на темы: «Катание на велосипеде», «О чем говорят дорожные знаки», «Как вести себя на улице», «Как переходить улицу»	дети, воспитатели	воспитатели
4	Подвижные игры «Красный, желтый, зеленый», «Мы едем, едем, едем», «Бегущий светофор»	дети, воспитатели	воспитатели
5	Проведение встречи со старшим государственным инспектором отделения пропаганды БДД отдела ДНиПБДД УГиБДД ГУ МВД России по НСО в проведении образовательной деятельности по правилам дорожного движения	дети, воспитатели	старший воспитатель, воспитатели
Работа с родителями			
1	Познавательная игра с родителями по профилактике ДДТТ «Что? Где? Когда?»	родители	воспитатели
2	Участие в акции «водитель, сохрани мне жизнь!» (распространение листовок среди родителей)	родители	воспитатели
Апрель			
Работа с педагогами			
1	Знакомство с новинками методической литературы, мультимедийных презентаций, видеоматериалов по ПДД	воспитатели	старший воспитатель
2	Конкурс авторской дидактической игры по профилактике ДДТТ	воспитатели	старший воспитатель
Работа с детьми			

1	Экскурсия по городу к светофору «Светофор- наш друг»	дети, воспитатели	воспитатели
2	Рассматривание иллюстраций, плакатов «Правила поведения на дороге», «Дети и дорожное движение»	дети, воспитатели	воспитатели
3	Дидактические игры с детьми «дорожная грамота», «дорожные знаки в картинках», «Улица города»	дети, воспитатели	воспитатели
Работа с родителями			
1	Оформление информационного стенда для родителей по ПДД «Ваш ребенок - дошколенок»	родители	воспитатели
2	Родительское собрание на тему: «Родители – пример для ребенка в правильном поведении на дороге»	родители	воспитатели
Май			
Работа с педагогами			
1	Изготовление и подготовка атрибутов для организации игр по профилактике ДДТТ на прогулочных площадках	воспитатели	старший воспитатель
2	Диагностика уровня знания детей по ПДД с старших- подготовительных группах	воспитатели	старший воспитатель
3	Планирование мероприятий по профилактике ДДТТ на летний период	воспитатели	старший воспитатель
4	Распространение опыта работы в средствах массовой информации, на информационных стендах	воспитатели	старший воспитатель
Работа с детьми			
1	Развлечение для детей «Лето встречаем- ПДД повторяем»	дети, воспитатели	воспитатели
2	Игры-ситуации в режимных моментах «Мы- пешеходы», «Будь внимателен на дороге!»	дети, воспитатели	воспитатели
Работа с родителями			
3	Памятки для родителей «Внимание, Фликер!», «Внимание, каникулы!»	родители	воспитатели
Июнь			
Работа с педагогами			
1	Утверждение плана работы на летний- оздоровительный период по профилактике ДДТТ	воспитатели	старший воспитатель
2	Инструктаж с педагогами «Внимание, лето!»	воспитатели	старший воспитатель
Работа с детьми			
1	Конкурс рисунков по ПДД старших дошкольных групп «Дорога глазами детей»	дети, воспитатели	воспитатели
2	Беседы с детьми «Правила поведения на воде»	дети, воспитатели	воспитатели
3	Подвижные игры «Поезд», «Воробьи и автомобиль», «Красный, Желтый, Зеленый!»	дети, воспитатели	воспитатели
Работа с родителями			
1	Консультации «Личный пример взрослого»,	родители	воспитатели

1. Н	«Воспитываем грамотного пешехода», «Не оставляйте летом детей без присмотра!»		
а	Июль		
с	Работа с педагогами		
И о л	Круглый стол для воспитателей и специалистов ДОО: «Безопасность ребенка летом»	воспитатели	старший воспитатель
2 н о	Оформление и обновление информационного уголка безопасности в группах в летний период	воспитатели	старший воспитатель
-	Работа с детьми		
И е	Сюжетно-ролевые игры «Водители», «Регулировщик», «Поворот»	дети, воспитатели	воспитатели
2 н	Беседы с детьми «Чем опасно лето»	дети, воспитатели	воспитатели
3 т н ы	Рассматривание иллюстраций, сюжетных картин «Водный транспорт», «Правила поведения на воде».	дети, воспитатели	воспитатели
е	Работа с родителями		
И и	Выставка рисунков и фотографий «Мы соблюдаем ПДД»	родители	воспитатели
з	Август		
р	Работа с педагогами		
И н	Разработка, утверждение перспективного плана мероприятий по профилактике ДДТТ в ДОО на 2021- 2022 учебный год	воспитатели	старший воспитатель
«	Работа с детьми		
С И г	Театрализации сказки по ПДД «Красный, Желтый, Зеленый!»	дети, воспитатели	музыкальный руководитель, воспитатели
2 н а	Сочинение сказок о дорожном движении	дети, воспитатели	воспитатели
л	Работа с родителями		
И ы	Индивидуальные беседы с родителями о соблюдении правил безопасности детей на дороге	родители	воспитатели
с			

Наличие и оснащённость помещений по обучению детей правилам дорожного движения.

Для развития умений безопасного поведения в группах оформлены уголки безопасности с учетом возрастных программных требований:

- Наборы игровых транспортных средств;
- Иллюстрации с изображениями транспортных средств;
- Атрибуты к сюжетно-ролевым играм (атрибуты регулировщика);
- Дорожные знаки;
- Дидактические игры по ПДД;
- Иллюстративный, наглядный материал;
- Макеты, строительный материал

В информационных уголках для родителей:

- Наглядный материал (информационные листы; буклеты);

- Выставка творческих работ с детьми и совместных с детьми работ;
- Рекламная информационная продукция по ПДД для родителей.

Организационно-методическая работа.

В методическом кабинете МАДОУ № 22 в разделе «Безопасность» размещен материал для работы по данной теме:

- Инструктивно-методический материал:
- Методические рекомендации по организации деятельности по основам безопасного поведения: с детьми разных возрастных групп; для родителей (памятки, буклеты);
- Доклады, брошюры по безопасности поведения на дорогах, рекомендации для родителей.
- Художественная литература для детей.
- Дидактический материал:
- Диагностический материал
- Игры

Демонстрационный и наглядный материал:

- «Правила дорожного движения для школьников и малышей»
- «Дорожная безопасность» - методическое пособие с дидактическим материалом.
- «Безопасность на дороге» - комплект карточек с конспектами бесед для детей.
- «Правила дорожного движения» - наглядное пособие (плакаты).
- Конструкторы (строительный, металлический)
- Дорожные знаки наглядные и переносные, нагрудные
- Медиатека развивающих презентаций по ПДД
- Фотоальбомы «На улицах нашего города»
- Дидактические игры: «На улицах нашего города», «Говорящие знаки», «Дорожная азбука», «Стоп! Иди!» и т.д.
- Атрибуты к сюжетно-ролевым играм: жезл, свистки, фуражки полицейские

Программно - методическое оснащение:

Основная образовательная программа МАДОУ № 22, разработанная на с учётом основной общеобразовательной Программе дошкольного образования «От рождения до школы»/ под ред. Н.Е. Вераксы, Т.С. Комаровой, М.А. Васильевой. Мозаика, Синтез 2012 г.

- Методические рекомендации, методическая литература:
- «Ознакомление дошкольников с правилами дорожного движения» Т.Ф.Саулина.
 - «ОБЖ для дошкольников». Система работы. Н.С.Голицына.
 - «Формирование культуры безопасного поведения у детей 3-7 лет». Автор-составитель Н.В.Коломеец.
 - «Обучайте дошкольников правилам движения». В.Р.Клименко
 - «Красный, жёлтый, зелёный!». Госавтоинспекция Управления внутренних дел Новосибирского облисполкома.
 - «Дошкольникам о правилах дорожного движения». Э.Я.Степonenкова.
 - «Три сигнала светофора». (игры, вечера досуга). Составитель Т.Ф. Саулина

IV. Предложения родительской общественности МАДОУ № 22

1. Установить «лежачего полицейского» перед входом в ДОУ или нерегулируемый переход по ул К Маркса 37

V. Мероприятия Госавтоинспекции.

1. Осуществлялись рейды по контролю перевозки воспитанников в автомобилях, наличие индивидуальных детских кресел с ремнями безопасности.

2. Проводилась работа с родителями, доведение информации о нарушениях правил перевозки детей в автомобилях.

Методическое обеспечение процесса обучения воспитанников правилам дорожной безопасности

Перечень дидактического материала

1. Настольно-печатные игры: «Сигналы светофора», «Дорожная грамота», «Путешествие по городу», «Безопасность движения», «Дорожные знаки», «Что не так?», «Правила дорожного движения для маленьких», домино «Дорожные знаки», «Дорожные знаки», «Путешествие пешехода», «Правила дорожного движения»

2. Дидактические игры: «Дорожное движение», «Перекресток», «Учись быть пешеходом», «Можно - нельзя, правильно - неправильно», «Угадай какой знак», «Знаки на дорогах», «Домики», «Что лишнее», «Что бы это значило?» и др.

3. Дидактические и наглядные пособия: макет светофора, набор картинок «Внимание, дорога!», «Дорожные знаки в картинках»

4. Дидактические игрушки: интерактивный светофор (озвученная игрушка), интерактивные рули (озвученные игрушки) – 3 штуки, деревянный конструктор (настольный) «Улица города»

5. Плакаты: «Правила поведения на дороге», «Безопасность на дороге», «Дети и дорожное движение», «В мире на дорогах каждые 10 минут гибнет ребенок», «Это надо знать!»

Мультимедийные презентации

1. Правила дорожного движения «Учим дорожные знаки»

2. Основные дорожные знаки

3. Правила дорожного движения «Стихи про дорожные знаки»

4. Правила дорожного движения «Учим вместе дорожные знаки»

5. Правила дорожной безопасности для малышей

6. Правила дорожной безопасности для старших дошкольников

7. Правила дорожной безопасности «Как вести себя на дороге»

8. «Хоть пока мы – малыши, правила мы знать должны!»

9. Светофорчик в гостях у ребят

10. Светофор – история появления

11. Школа Светофора. Транспорт и проезжая часть дороги

12. Школа Светофора. Как Тимур с друзьями в гости к бабушке ходили

13. Викторина по правилам безопасности на дороге «По дорогам сказок»

Видеоматериалы

1. Видеоигра «Правила дорожного движения»

2. «Смешарики» (мультсериал по правилам ДД)

- 3.Видеофильмы из цикла «Уроки безопасности для пешеходов» (светофор, по тормозам, велосипедисты)
- 4.Развивающая программа «Уроки безопасности тетушки Совы»
- 5.Мультфильмы: «Опасная шалость», «Про котенка Женю и правила дорожного движения», «Спасик и его друзья – правила поведения в городе»
- 6.Познавательный фильм «О том, как вести себя на дороге»
- 7.Правила дорожного движения для водителя скутера или мопеда (обучающий видеоролик)
- 8.О воспитании навыков безопасного поведения на дороге у детей-пешеходов (обучающий видеоролик)
- 9.Безопасное поведение на дороге весной (обучающий видеоролик)
- 10.Программа «Безопасность дорожного движения»: Безопасное поведение на дороге летом (обучающий видеоролик)
- 11.Особенности опасной осени на дорогах (обучающий видеоролик)
- 12.Зима! Дорога! Будь предельно внимателен! (обучающий видеоролик)
- 13.Компания «По правилам»: Безопасность пешеходов - нерегулируемые пешеходные переходы (обучающий видеоролик)
- 14.Компания «По правилам»: Безопасность пешеходов – световозвращающие элементы (обучающий видеоролик)
- 15.Компания «По правилам»: Детские удерживающие средства – о правильном выборе и установке (обучающий видеоролик)
- 16.Программа «Безопасность дорожного движения»: Соблюдай дистанцию! (обучающий видеоролик)
- 17.Азбука безопасности на дороге – история правил
- 18.Видео для родителей по безопасности на дороге
- 19.По всем правилам вместе с Хрюшей и Степашкой
- 20.Сказка «Непослушный пешеход»
- 21.Мультпесенка «Как правильно переходить дорогу»

Методические пособия

- 1.Жукова Р.А. «Профилактика детского дорожно-транспортного травматизма (разработки занятий) Волгоград: Корифей, 2010г.
- 2.Занятия по правилам дорожного движения / сост: Н.А. Извекова, А.Ф. Медведева, Л.Б. Полякова, А.Н. Федотова. М.: Сфера, 2010г.
- 3.Кузнецова Н.М. Психолого-педагогические основы дорожной безопасности несовершеннолетних: учебно-методическое пособие. Екатеринбург: Альфа Принт, 2016г.
- 4.Майорова Ф.С. Изучаем дорожную азбуку. Перспективное планирование. Занятия. Досуг. М.: Скрипторий, 2006
- 5.Правила дорожного движения (разработки занятий для старшей и подготовительной групп) / сост.: Л.Б. Подубная. Волгоград: Корифей, 2007г.
- 6.Правила дорожного движения (разработки занятий для средней группы) / сост.: Л.Б. Подубная. Волгоград: Корифей, 2009г.
- 7.Правила дорожного движения (подготовительная группа) занимательные материалы. Волгоград: Корифей, 2008г.
- 8.Петрова К.В. Как научить детей правилам дорожного движения? Планирование занятий, конспекты, кроссворды, дидактические игры. СПб.: Детство-Пресс, 2013г.
- 9.Саулина Т.Ф. Ознакомление дошкольников с правилами дорожного движения (для работы с детьми 3-7 лет). М.: Мозаика-Синтез, 2013г.

10.Скоролупова О.А. Занятия с детьми старшего дошкольного возраста по теме «Правила безопасности дорожного движения». М.: Скрипторий, 2009

11.Старцева О.Ю. Школа дорожных наук . Профилактика детского дорожно-транспортного травматизма. М.: Сфера, 2008г.

12.Шорыгина Т.А. Беседы о правилах дорожного движения с детьми 5-8 лет. М.: Сфера, 2010г.

Оборудование

1.Разметка (проезжая часть дороги, пешеходные переходы)

2.Модель светофора

3.Дорожные знаки

Приложение № 2
УТВЕРЖДАЮ
Заведующий МАДОУ № 22
_____ И.М Демина
« ____ » _____ 20 ____ г.

Инструкция
лицу ответственному за работу по профилактике
ДДТТ в образовательном учреждении

1. Общие положения

1.1. Настоящее положение о работе по профилактике детского дорожно-транспортного травматизма разработано на основе Конвенции ООН о защите прав ребенка (ст.3, 6, 29), Кодекса об административных правонарушениях (ст. 12, 21, 34) и рекомендациях Всероссийского совещания по организации работы по профилактике детского дорожно- транспортного травматизма.

1.2. Ответственным в МАДОУ № 22 по профилактике ДДТТ назначается старший воспитатель приказом заведующего МАДОУ № 22

На период отпуска и временной нетрудоспособности ответственного по профилактике ДДТТ его обязанности могут быть возложены на воспитателя из числа наиболее опытных педагогов. Временной исполнением обязанностей в этих случаях осуществляется на основаниях приказа заведующего, изданного с соблюдением требований законодательства о труде.

1.3. Ответственный в МАДОУ № 22 по профилактике ДДТТ под руководством заведующего МАДОУ организует всю работу по предупреждению детского дорожно- транспортного травматизма.

1.4. В своей деятельности ответственный по профилактике ДДТТ руководствуется Законом РФ «О безопасности дорожного движения», основополагающими положениями «Правил дорожного движения РФ», Конституцией, указами Президента РФ, решениями правительства РФ, правилами и нормами охраны труда, техники безопасности и противопожарной защиты, а также Уставом и локальными правовыми актами МАДОУ.

2. Функции

Основными направлениями деятельности ответственного по профилактике ДДТТ являются:

2.1. Организация работы по предупреждению ДДТТ среди воспитанников.

2.2 Организация методической работы воспитателей.

2.3. Осуществление рабочих контактов с городской ГИБДД, с инспектором ОГИБДД

3. Обязанности

3.1 Составляет план работы МАДОУ по профилактике детского дорожно-транспортного травматизма;

3.2. Помогает воспитателям групп в составлении планов работы по изучению правил дорожной безопасности;

3.3. Контролирует выполнение мероприятий по профилактике детского дорожно-транспортного травматизма в соответствии с общим планом МАДОУ и планами воспитательно - образовательной работы педагогов;

3.4. К работе по профилактике ДДТТ среди воспитанников и их родителей привлекает в помощь педагогам инспектора ГИБДД, а также родителей.

3.5. На педагогическом совете информирует администрацию МАДОУ и педагогов о результатах проведенной работы и знакомит с планом мероприятий на следующий учебный год;

3.6. Обобщает опыт проведения воспитательно – образовательной работы по профилактике детского дорожно-транспортного травматизма. Лучший опыт и методы этой работы делает достоянием всего коллектива педагогов и родителей;

3.7. На родительских собраниях для родителей ставит на обсуждение вопросы о роли родителей в профилактике детского транспортного травматизма, об усилении надзора за поведением детей на улице;

3.8. Привлекает к организации выставок и уголков безопасности педагогов, родителей воспитанников, следит за своевременным их обновлением;

3.9. Организует игры и праздники «За безопасность движения»;

3.10. При участии воспитанников в различных мероприятиях, связанных с их передвижением по городу, принимает меры по предупреждению ДТП, проводит инструктаж по БД воспитанников группами и в транспорте совместно со специалистом по охране труда;

4. Права.

Ответственный за профилактику ДДТТ имеет право в пределах своей компетенции:

4.1. Присутствовать на тематических занятиях по ПДБ с воспитанниками МАДОУ.

4.2. Приостанавливать проведение мероприятий в помещениях и кабинетах, если создаются условия, опасные для здоровья воспитанников и сотрудников;

4.3. Вносить в необходимых случаях временные изменения в план по профилактике ДДТТ;

4.4. Проводить беседы, игры с воспитанниками по профилактике ДДТТ;

4.5. Вести разъяснительную работу среди родителей (законных представителей) воспитанников.

5. Ответственность

5.1. За неисполнение или ненадлежащее исполнение без уважительных причин Устава и Правил внутреннего трудового распорядка МАДОУ, законных распоряжений заведующего МАДОУ и иных локальных нормативных актов, функциональных обязанностей, установленных настоящей инструкцией, в том числе за использование предоставленных прав, ответственный за профилактику ДДТТ несет дисциплинарную ответственность. За грубое нарушение трудовых обязанностей в качестве дисциплинарного наказания может быть отстранен от выполнения своего функционала.

5.2. За применение, в том числе однократное, методов воспитания, связанных с физическим и (или) психическим насилием над личностью обучающегося ответственный за профилактику ДДТТ может быть отстранен от своих обязанностей.

5.3. За нарушение правил пожарной безопасности, охраны труда, санитарно-гигиенических правил организации воспитательно - образовательного процесса ответственный за профилактику ДДТТ привлекается к административной ответственности в порядке и случаях, предусмотренных административным законодательством.

5.4. За виновное причинение МАДОУ или участникам образовательного процесса ущерба в связи с исполнением (неисполнение) своих обязанностей ответственный за профилактику ДДТТ несет материальную ответственность.

Функциональные обязанности составлены на трех листах.

С обязанностями ознакомлен (а)

_____ С.В. Ячменёва

«_____» _____ 20__ года

Содержание уголков безопасности дорожного движения в группах МАДОУ № 22

Содержание уголков безопасности дорожного движения в группах определяются содержанием занятий по изучению правил дорожного движения той или иной возрастной категории детей.

Во второй младшей группе дети ведут работу по распознаванию транспортных средств, знакомятся с правилами поведения в общественном транспорте, закрепляют умение различать красный, жёлтый, зелёный цвета, знакомятся с понятиями «тротуар» и «проезжая часть». Из числа предметов, имеющихся в уголке безопасности дорожного движения имеются:

- Картинки для игры на классификацию видов транспорта «На чём едут пассажиры», «Найти такую же картинку».
- Простейший макет улицы, где обозначены тротуар и проезжая часть
- Макет транспортного светофора.

В средней группе с детьми ведется разговор о пешеходном переходе и его назначении, правостороннем движении на тротуаре и проезжей части.

Кроме того, дети 4-5 лет имеют представление о том на какой сигнал светофора разрешается движение пешеходов и водителей, для водителей в это время горит красный –запрещающий сигнал светофора. В уголке безопасности дорожного движения имеется:

- Макет светофора.
- Дидактические игры «Найди свой цвет», «Собери светофор».
- Макет улицы с пешеходным переходом.

В старшей и подготовительной к школе группах ребята знакомятся с темами «Перекрёсток», «Дорожные знаки». Следовательно, в уголке безопасности дорожного движения имеются:

- Макет перекрёстка, с помощью которого ребята могут решать сложные логические задачи по безопасности дорожного движения, отрабатывать навыки безопасного перехода проезжей части на перекрёстке.
- Набор дорожных знаков, в который обязательно входят такие дорожные знаки, как: информационно-указательные – «Пешеходный переход», «Подземный пешеходный переход», «Место остановки автобуса и (или) троллейбуса»; предупреждающие знаки – «Дети»; запрещающие знаки – «Движение пешеходов запрещено», «Движение на велосипедах запрещено»; предписывающие знаки – «Пешеходная дорожка», «Велосипедная дорожка»; знаки приоритета – «Главная дорога», «Уступи дорогу»; знаки сервиса – «Больница», «Телефон», «Пункт питания».
- Дидактические игры: «О чём говорят знаки?», «Угадай знак», «Где спрятался знак?», «Перекрёсток», «Наша улица»
- Схемы жестов регулировщика, дидактическая игра «Что говорит жезл?», атрибуты инспектора ДПС: жезл, фуражка.

Содержание уголков для родителей (законных представителей) по изучению правил дорожного движения.

Основная цель создания уголка безопасности дорожного движения –разъяснить родителям (законным представителям), что именно они являются главным звеном в вопросе обучения детей Правилам дорожного движения. Именно от их действий зависит, насколько прочно овладеет ребёнок навыками безопасного поведения на дороге.

В уголке для родителей (законных представителей) содержится следующая информация:

- Информация о состоянии дорожно-транспортного травматизма.
- Причины дорожно-транспортных происшествий с участием детей.
- Рекомендации родителям (законным представителям) по вопросам обучения детей безопасному поведению на дороге.
- Перечень и описание игр, направленных на закрепление у детей уже имеющихся знаний по Правилам дорожного движения.
- Рассказы детей о поведении на дороге при движении в детский сад и обратно с родителями (законными представителями).